

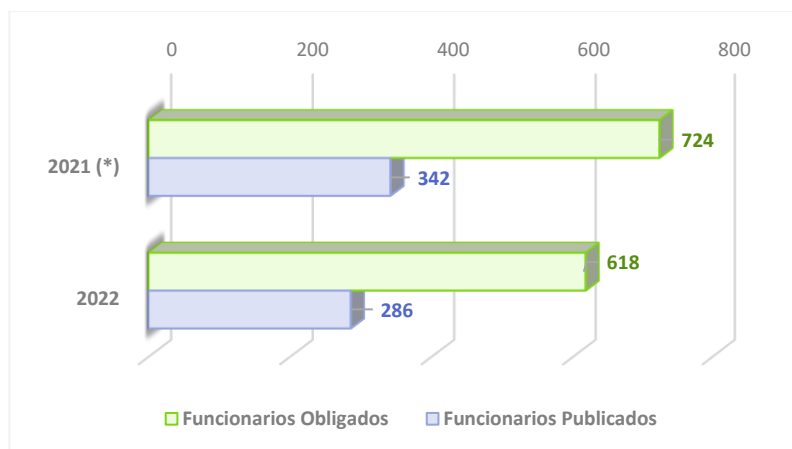


- Fecha de realización del informe: 07/07/2022
- Estado de las DDJJ hasta el día: 04/07/2022
- Escribana de Gobierno: EPN Graciela María GALÍNDEZ

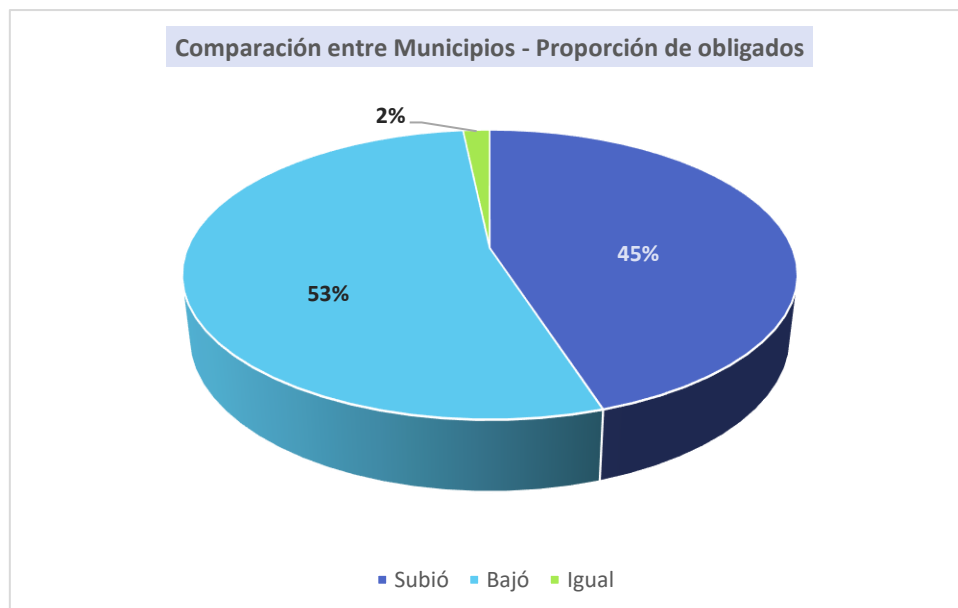
## 1.- MUNICIPIOS

### 1.1 Comparación entre las publicaciones del 2021 y 2022

(\*) En el año 2021 se consideraron a los Intendentes que asumieron en el 2019



Se realizó la comparación entre las publicaciones que se realizaron en el Boletín Oficial en el año 2021, y la que se hará durante este mes. Comparándose municipio a municipio la proporción de funcionarios publicados, viendo en cuáles casos este valor aumentó, se mantuvo o disminuyó.

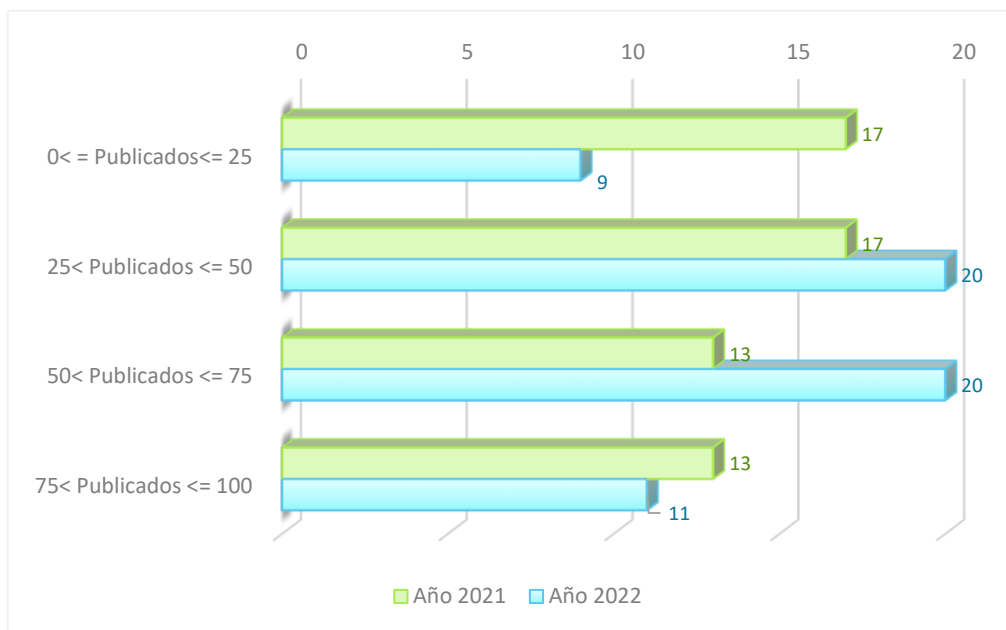




La cantidad de funcionarios publicados se dividió en cuatro categorías:

- 1°: la cantidad de publicados está entre 0 y 25 personas
- 2°: la cantidad de publicados está entre 25 y 50 personas
- 3°: la cantidad de publicados está entre 50 y 75 personas
- 4°: la cantidad de publicados está entre 75 y 100 personas

Y se contabilizó la cantidad de municipios que pertenecen a cada una.

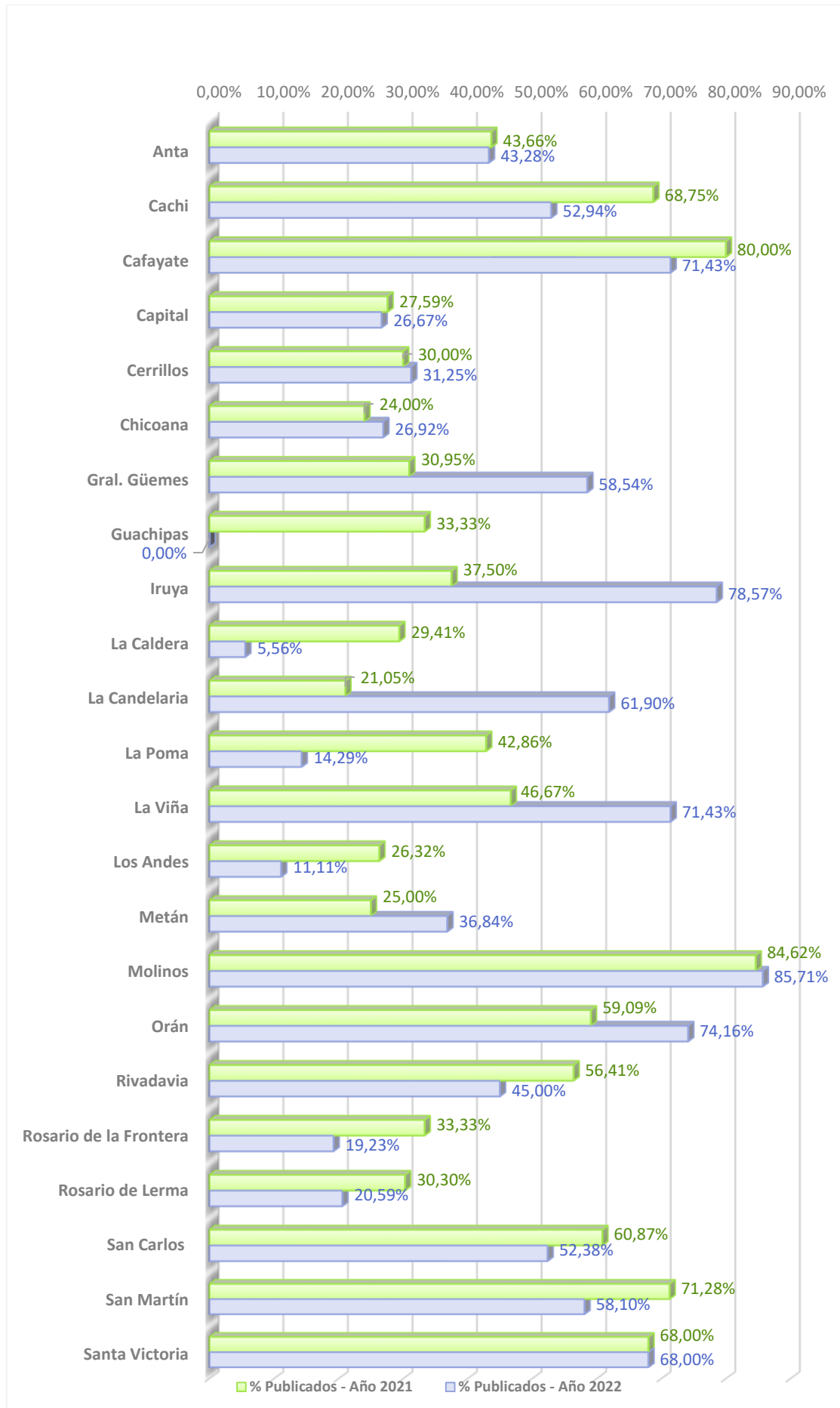


Por último, se ordenó al listado de municipios del año 2022 de acuerdo al porcentaje de incumplimiento, se presentan a continuación los cinco municipios con menos y con más funcionarios incumplientes.

Departamentos	Municipios	% Publicados 2022	Departamentos	Municipios	% Publicados 2022
Guachipas	<b>Guachipas</b>	<b>0,00%</b>	San Martín	<b>Embarcación</b>	<b>100,00%</b>
La Caldera	<b>Vaqueros</b>	<b>0,00%</b>	Orán	<b>Colonia Santa Rosa</b>	<b>93,33%</b>
Los Andes	<b>San Antonio de los Cobres</b>	<b>0,00%</b>	Anta	<b>Apolinario Saravia</b>	<b>90,91%</b>
Rosario de la Frontera	<b>El Potrero</b>	<b>0,00%</b>	Molinos	<b>Molinos</b>	<b>85,71%</b>
Rivadavia	<b>Santa Victoria Este</b>	<b>13,33%</b>	Molinos	<b>Seclantás</b>	<b>85,71%</b>

## **2.- Departamentos**

### **2.1 Comparación entre las publicaciones del 2021 y 2022**





En el caso de los departamentos, también se comparó la proporción de funcionarios publicados en los años 2021 y 2022.

